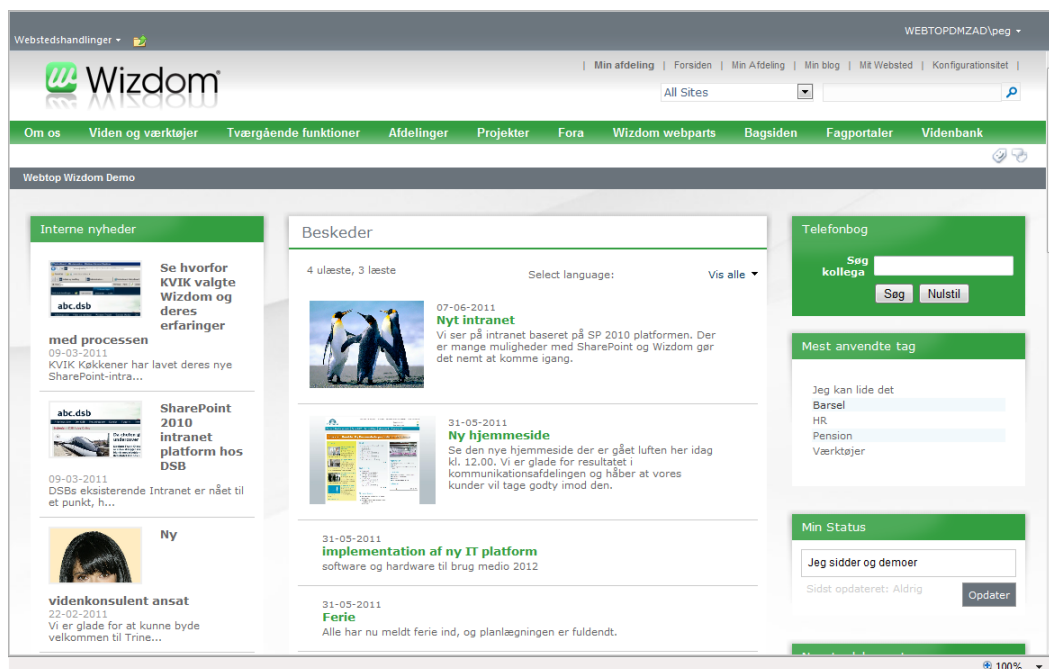
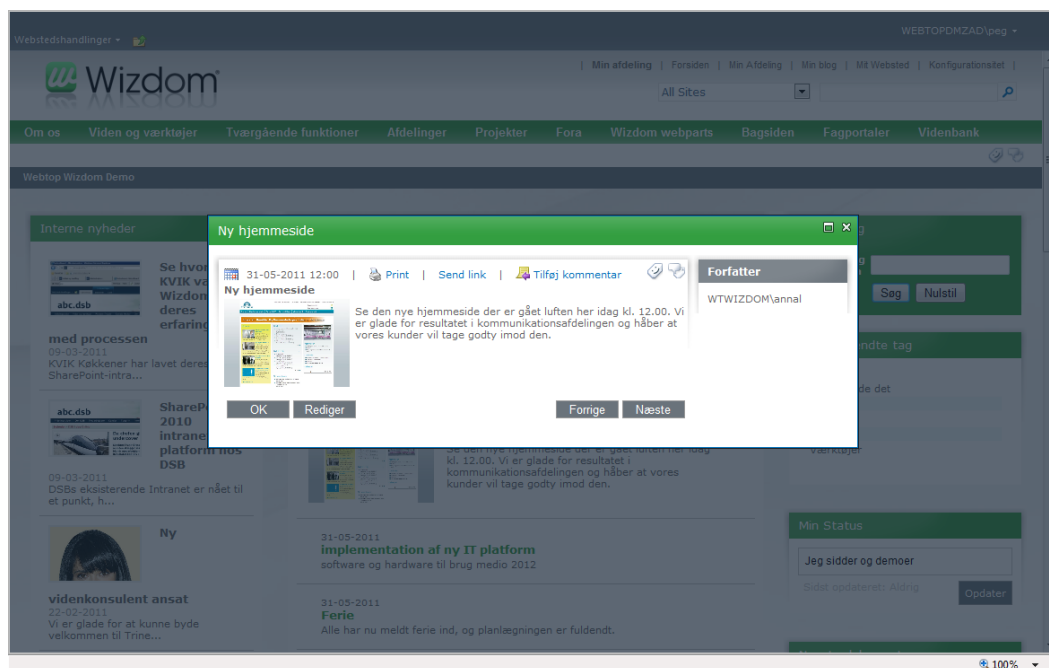


Noticeboard med billeder

Det er muligt at anvende billeder i Noticeboard nyheder. Billederne kan præsenteres ude i oversigten, der lister nyhederne men der kan også vises et billede inde på den enkelte nyhed. Se eksempel nedenfor, hvor nyheder præsenteres med billeder ude i Noticeboard webparten.



Se eksempel hvor den enkelte nyhed vises med et billede.



Hvis der ikke er et billede på en nyhed vil nyhedens tekstindhold rykke til venstre og fylde pladsen ud.

OPSÆTNING

For at anvende billeder i Noticeboard nyheder skal der udføres følgende opgaver:

1. Gå ind under Noticeboard listens opsætning
2. Gå ind og vælg "Tilføj fra eksisterende webstedskolonner"

Kolonner

En kolonne gemmes oplysninger om alle emner på listen. Da listen tillader flere indholdstype f.eks. om oplysninger er obligatoriske eller valgfri, nu angivet af elementets indholdstype. Fø tilgængelige på listen:

Kolonne (klik for at redigere)	Type	Bruges i
Indhold	Flere tekstlinjer	Element
Kan kun indeholde opslagstavler	Ja/Nej	Opslagstavle
Levetid i dage	Tal	Opslagstavle
Startdato	Dato og klokkeslæt	Element
Titel	Enkelt tekstlinje	Element, Opslagstavle
Udløbsdato	Dato og klokkeslæt	Element
Oprettet af	Person eller gruppe	
Ændret af	Person eller gruppe	

[Opret kolonne](#)

[Tilføj fra eksisterende webstedskolonner](#)

[Indekserede kolonner](#)

3. Vælg fra dropdown "Vælg webstedskolonner fra" kategorien Noticeboard og vælg herefter webstedskolonnen "Noticeboard Image" og tryk OK.

Vælg webstedskolonner fra:
 NoticeBoard

Tilgængelige webstedskolonner:
 NoticeBoard Content

Kolonner, der skal tilføjes:
 NoticeBoard Image

Tilføj >
 < Fjern

Beskrivelse:
 Ingen

Gruppe: NoticeBoard

Føj til alle indholdstyper
 Føj til standardvisning

Billedfelt

4. Der er nu tilføjet et nyt felt på Noticeboard nyhederne og dette felt kan omdøbes til f.eks. at hedde "Billede". Dette gøres ved under "Kolonne" indstillinger at vælge feltet " Noticeboard Image" og omdøbe feltet. Rækkefølgen, hvor feltet skal indgå i Noticeboard formularen, kan også ændres.

Titel *

Indhold

Startdato * 09-05-2011 15: 55

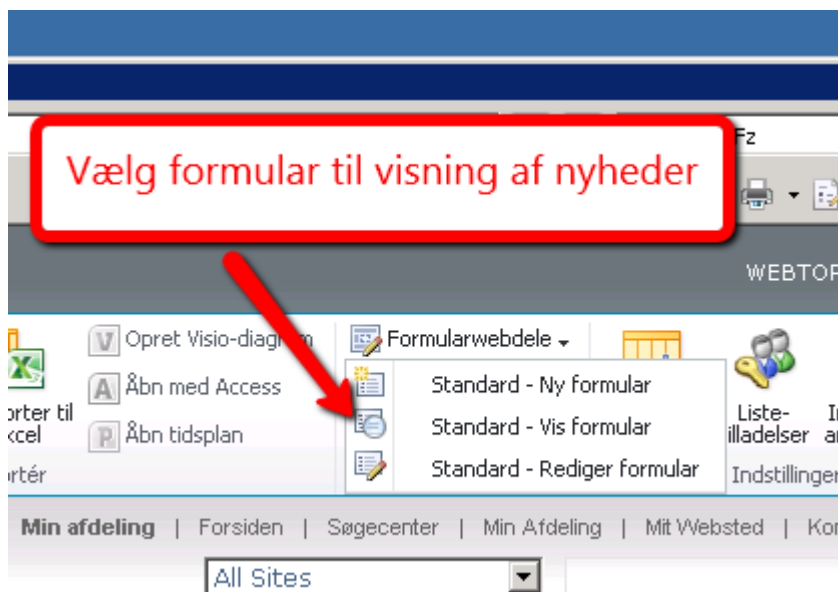
Slutdato * 23-05-2011 23: 55

Sæt læserettigheder

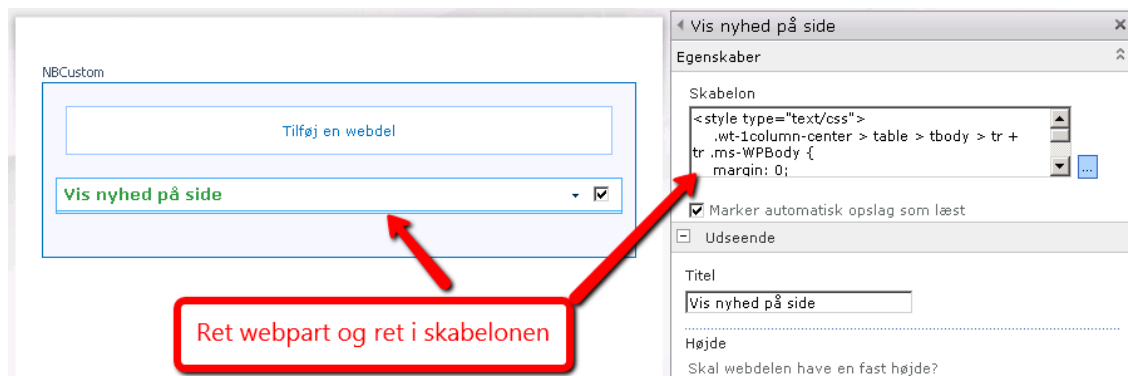
Billede [Klik her for at indsætte et billede fra SharePoint.](#)

5. For at færdiggøre ændringen skal der rettes i skabelonerne, der henholdsvis lister (Noticeboard webpart) og viser nyheder (formular inde på Noticeboard listen).

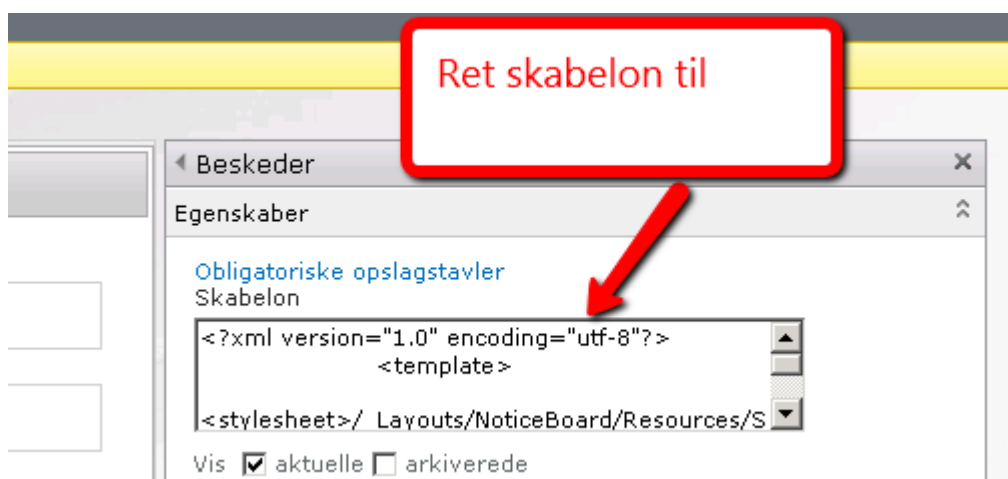
6. For at rette i skabelonen, der viser nyheder, så gå ind i Noticeboard listen og oppe i båndet vælg da "Standard - Vis formular".



Man kommer nu ind på en side, hvor der er placeret en webpart, der hedder "Vis nyhed på side". Rediger denne webpart og indsæt teksten fra afsnit "Skabelon til Noticeboard visningswebpart" nedenfor og gem egenskaberne for webparten. Dette afslutter første trin i processen.



7. Gå nu ind på den pågældende Noticeboard webpart, hvor der ønses præsenteret billede ude i listen. Ret egenskaberne på webparten og indsæt nu teksten nedenfor under afsnittet "Skabelon til Noticeboard webpart" i webparten og gem egenskaberne.



SKABELON TIL NOTICEBOARD WEBPART

Kopier nedenstående tekst ind i Noticeboard webparten under "Skabelon".

```
<?xml version="1.0" encoding="utf-8"?>

    <template>

<stylesheet>/_Layouts/NoticeBoard/Resources/Stylewebtop.css</stylesheet>

    <topbar>

        <![CDATA[

            <div style="width:100%;" class="webtopNoticeBoardTopbar">

                <div style="float:left;margin-top:6px;">__READUNREAD__</div>

                <div style="float:right;text-align:right;"
class="nbwizdom"><table><tr><td><span style="cursor:pointer;"
onclick="this.nextSibling.nextSibling.getElementsByTagName('img')[0].click();">Select
language: </span>__Languageselect__</td><td>
__POPUPMENU2__</td></tr></table></div>

                </div><div style="clear:both;" />

            ]]>

        </topbar>

        <list>

            <![CDATA[

                <table cellpadding="0" cellspacing="0" style="width: 100%">

                    __ITEM__

                </table>

                <div style="padding-top: 10px;" class="wizdomnoticeboardfooter">

                    <table style="width:100%;" cellpadding="0" cellspacing="0">
```

```

        <tr>

        <td style="text-align:left;">__ADDNEWITEM__</td>

        <td style="text-align:center;">__PAGING__</td>

        <td style="text-align:right;">__ARCHIVE__</td>

        </tr>

    </table>

</div>

]]>

</list>

```

```

<item><![CDATA[

<tr>

<td>

    <div class="wisdomnoticeboardrow"
onmouseover="this.className='wisdomnoticeboardrowhover'"
onmouseout="this.className='wisdomnoticeboardrow'">

        <div style="margin-right: 30px;cursor:pointer" onclick="__SHOWITEM__"
href="javascript:function() {return false;}">

            <table>

            <tr>

                <td style="vertical-align:top;">__EXTRA_Billede__</td>

                <td style="vertical-align:top;">

                    <span class="wisdomnoticeboarddate">__DATE__</span><br />

                    <span style="padding-left:10px; font-weight:bold;"><a
class="wisdomnoticeboardheader">__TITLE__ __COMMENTS__</a></span>

```

```
<span class="wizdomnoticeboardcontent" style="padding-left:10px;">__SHORTCONTENT200__</span>
```

```
</td>
```

```
<tr>
```

```
</table>
```

```
</div>
```

```
</div>
```

```
</td>
```

```
</tr>
```

```
<tr class="wizdomnoticeboardrow"
onmouseover="this.className='wizdomnoticeboardrowhover'"
onmouseout="this.className='wizdomnoticeboardrow'">
```

```
<td> </td>
```

```
</tr>
```

```
<tr>
```

```
<td><hr class="wizdomnoticeboardsep" /></td>
```

```
</tr>]]>
```

```
</item>
```

```
<itemread><![CDATA[
```

```
<tr>
```

```
<td>
```

```
<div class="wizdomnoticeboardrow"
onmouseover="this.className='wizdomnoticeboardrowhover'"
onmouseout="this.className='wizdomnoticeboardrow'">
```



```
<div style="margin-right: 30px;cursor:pointer" onclick="__SHOWITEM__"
href="javascript:function() {return false;}">
```

```
<table>
```

```
<tr>
```

```
<td style="vertical-align:top;"> __EXTRA_Billede__</td>
```

```
<td style="vertical-align:top;">
```

```
<span class="wizdomnoticeboarddate">__DATE__</span><br />
```

```
<span style="padding-left:10px; font-weight:bold;"><a
class="wizdomnoticeboardheader">__TITLE__ __COMMENTS__</a></span>
```

```
<span class="wizdomnoticeboardcontent" style="padding-
left:10px;">__SHORTCONTENT200__</span>
```

```
</td>
```

```
<tr>
```

```
</table>
```

```
</div>
```

```
</div>
```

```
</td>
```

```
</tr>
```

```
<tr class="wizdomnoticeboardrow"
onmouseover="this.className='wizdomnoticeboardrowhover'"
onmouseout="this.className='wizdomnoticeboardrow'">
```

```
<td> </td>
```

```
</tr>
```

```
<tr>
```

```
<td><hr class="wizdomnoticeboardsep" /></td>
```

```
</tr>]]>
```

```
</itemread>
```

```
</template>
```

Bemærk: Nogle kunder har et Noticeboard, der understøtter flere sprog. Derfor er der i ovenstående kode en funktion, der hedder " __Languageselect__". Hvis I kun bruger et sprog, så skal denne del af koden fjernes.

SKABEBELON TIL NOTICEBOARD VISNINGSWEBPART

```
<style type="text/css">
```

```
.wt-1column-center > table > tbody > tr + tr .ms-WPBody {
```

```
margin: 0;
```

```
padding: 0;
```

```
min-height: auto;
```

```
}
```

```
.wt-content, .wt-1column-t1 {
```

```
min-height: 0px !Important;
```

```
}
```

```
.wt-1column-t1-td1 > DIV > DIV, .wt-1column-t1-td1 > DIV > DIV > DIV {
```

```
min-height: 0px !Important;
```

```
padding-bottom: 0px !Important;
```

```
}
```

```

.wt-2column-t1-td1 > DIV > DIV > DIV {
    min-height: 0px !Important;

    padding: 0px !Important;
}

.ms-WPBody, .s4-wpcell-plain {
    padding: 0px !Important;
}

.wt-site-pagemodified-control-row1 {
    padding-left: 6px;
}
</style>

<table cellpadding="0" cellspacing="0" style="width: 100%; border: none; min-height:
120px;" class="wt-2column-t1">

<tr class="wt-2column-t1-tr">

<td class="wt-2column-t1-td1">

<div>

<div style="min-width: 500px; min-height: auto; padding-left: 6px;">

<!-- content -->

<table cellpadding="0" cellspacing="0" style="width: 100%; border: none;">

<tr>

<td>

<span style="background: url('/_layouts/images/CALENDAR.GIF') no-repeat; padding-
left: 25px;">

    __StartDate__

</span>

```

```
<span style="text-align: center; padding: 0 10px;">|</span>

<span>

  <a href="javascript:window.print(); this.blur();" title="Print">

    Print

  </a>

</span>

<span style="text-align: center; padding: 0 10px;">|</span>

<span>

  <a href="mailto:?subject=Intranet
link&body=http://intranet.kvik.dk/noticeboard/lists/noticeboard/dispform.aspx?NoticeBoardI
tem=__id__">Send link</a>

</span>

<span style="text-align: center; padding: 0 10px;">|</span>

<span>

  __AddComment__

</span>

</td>

<td style="text-align: right">

  __SocialNotification__

</td>

</tr>

</table>

<div style="font-weight:bold;margin-bottom:4px;">__Title__</div>
```

```

<div style="float:left;margin-right:6px;margin-
bottom:4px;">__NoticeBoardImage__</div>

<div style="display:inline;">__Content__</div>

<div style="clear:both;margin-top:6px;">__Files__</div>

<table style="width: 100%">

<tr>

<td style="text-align:left;">

<nobr>__OKButton__&nbsp;&nbsp;&__EditButton__&nbsp;&__EditPermissionsButton__</nobr>

</td>

<td style="text-align:right;">

<nobr>__PrevButton__&nbsp;&__NextButton__</nobr>

</td>

</tr>

</table>

</div>

</div>

</td>

<td class="wt-2column-t1-td2">

<div>

<!-- content -->

<table width="100%" cellpadding="0" cellspacing="0" border="0">

<tr>

<td rowspan='2' style="width: 6px;min-width: 6px;background:
url('/_layouts/images/Webtop/wtsite_shadowleft.png') no-repeat;"></td>

```

```
<td style="height: 5px; min-height: 5px; background:
url('/_layouts/images/Webtop/wtsite_shadowtop.png') repeat-x;"></td>
```

```
<td rowspan='2' style="width: 6px; min-width: 6px; background:
url('/_layouts/images/Webtop/wtsite_shadowright.png') no-repeat;"></td>
```

```
</tr>
```

```
<tr>
```

```
<td>
```

```
<div class="wtsite-pagecontact-header wt-controlheader" style="min-width: 150px;">
```

```
<span class="wt-controlheadertitle">Forfatter</span>
```

```
</div>
```

```
<div class="wtsite-pagecontact-inner">
```

```
__Kontaktperson|Author Presence__
```

```
</div>
```

```
</td>
```

```
</tr>
```

```
</table>
```

```
</div>
```

```
</td>
```

```
</tr>
```

```
<tr>
```

```
<td colspan="3">
```

```
<div style="padding: 0px 30px;">
```

```
__Comments__
```

```
</div>
```

```
</td>
```

```
</tr>
</table>

<comments>

<div style="border-bottom: 1px solid #ccc; padding: 10px; margin-bottom: 5px;margin-
top: 5px;">

<table width="100%" cellpadding="0" cellspacing="0" border="0">

<tr>

<td style="width: 60px;">

__Author Picture__

</td>

<td>

<span>__Author Presence__</span><span>__Created__</span>

<div>

__Content__

</div>

<div>

__Attachments__

</div>

</td>

</tr>

</table>

</div>

</comments>
```

